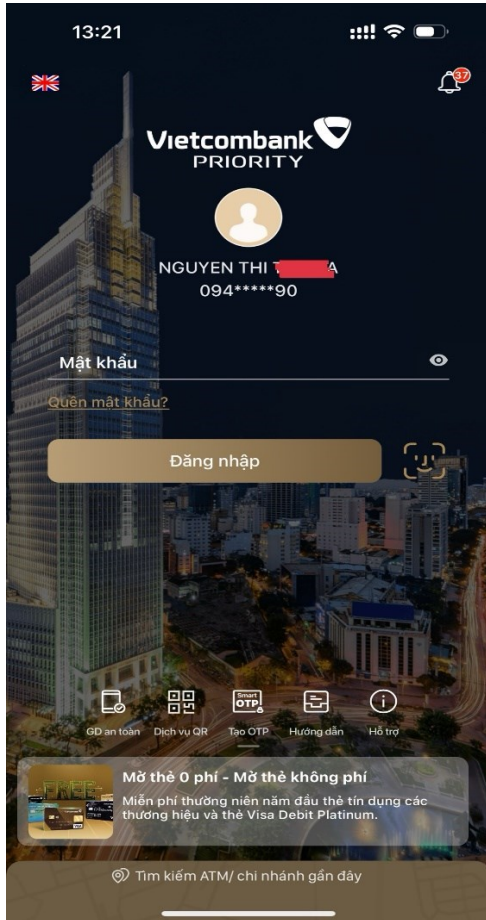
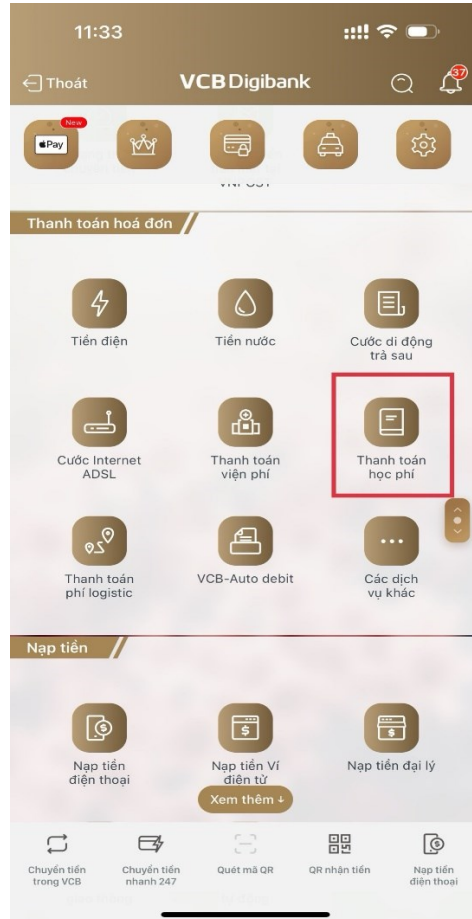


HƯỚNG DẪN THANH TOÁN HỌC PHÍ QUẢ APP NGÂN HÀNG VIETCOMBANK

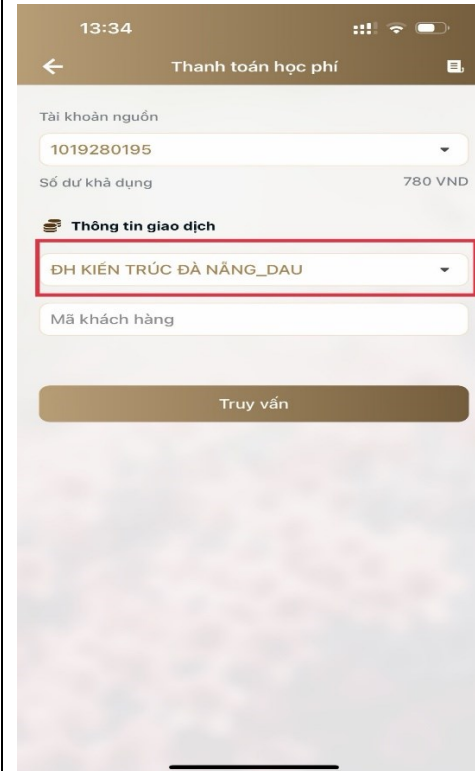
Bước 1: Sinh viên đăng nhập app VCB Digibank



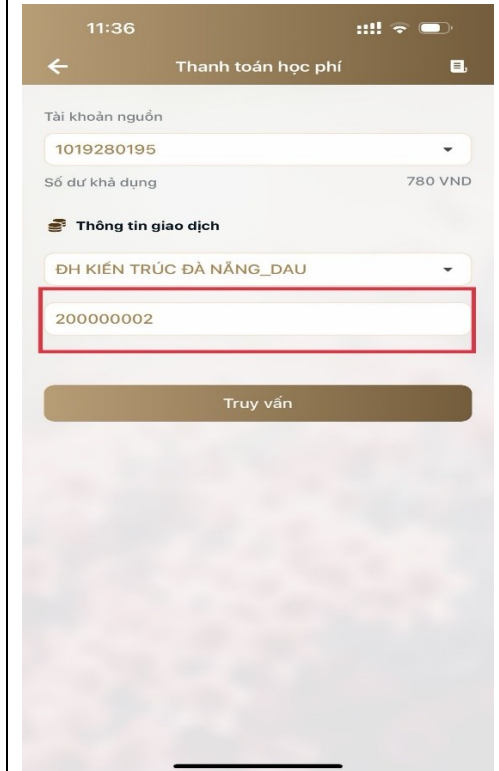
Bước 2: Chọn chức năng Thanh toán học phí trong mục Thanh toán hóa đơn



Bước 3: Chọn tên nhà cung cấp: ĐH Kiến Trúc Đà Nẵng_DAU



Bước 4: Nhập Mã sinh viên tại ô Mã khách hàng



Bước 5: Nhấn Truy vấn

11:36 Thanh toán học phí

Tài khoản nguồn
1019280195

Số dư khả dụng 780 VND

Thông tin giao dịch
ĐH KIẾN TRÚC ĐÀ NẴNG_DAU
200000002

Truy vấn

Bước 6: Chọn hóa đơn cần thanh toán và bấm tiếp tục

14:38 Thanh toán học phí

Tên khách hàng **Nguyen Van Test 1**
Mã khoản nợ **TESTHP0102**

Số hóa đơn **7BEA3AC549F0C2
F900BE6DFF91007
D69**

Số tiền **6,000 VND**

Loại khoản nợ **2**

Môn học **TEST HOC PHI 2**

Loại phí **2**

Học ky **HK2 - 2023-2024**

Tên khách hàng **Nguyen Van Test 1**
Mã khoản nợ **TESTHP201**

Số tiền thanh toán **6,000 VND**

Tiếp tục

Bước 7: Kiểm tra lại thông tin hóa đơn và bấm Xác nhận để thanh toán

14:39 Xác nhận thông tin

Số tiền phí **0 VND**

Thông tin hóa đơn

Số hóa đơn **7BEA3AC549F0C2F900
BE6DFF91007D69**

Số tiền **6,000 VND**

Loại khoản nợ **2**

Môn học **TEST HOC PHI 2**

Loại phí **2**

Học ky **HK2 - 2023-2024**

Tên khách hàng **Nguyen Van Test 1**
Mã khoản nợ **TESTHP201**

Chọn phương thức xác thực
VCB - Smart OTP

Xác nhận

Bước 8: App trả về màn hình giao dịch thành công, kết thúc giao dịch

16:27 VCB Digibank

GIAO DỊCH THÀNH CÔNG
3,280,000 VND
16:27 Thứ Năm 19/10/2023

Dịch vụ **Thanh toán học phí**

Nhà cung cấp **ĐẠI HỌC KIẾN TRÚC ĐÀ NẴNG**

Mã sinh viên **22000025**

Mã giao dịch **6867594**

Chia sẻ Lưu ảnh Lưu hoá đơn

Thực hiện giao dịch mới

Trong quá trình thực hiện, nếu có vướng mắc vui lòng liên hệ:

Trung tâm hỗ trợ khách hàng Vietcombank: hotline 1900545413.